

Nationalratswahlen Kanton Luzern 2011 Wahltag: 23.10.2011

Gemeinde: Rothenburg
Kanton Luzern

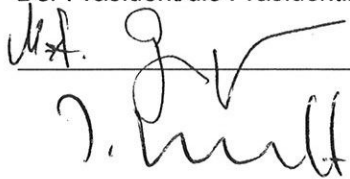
Gmde	Kanton
320	3

Zahl der Stimmabgaben (eingelangte Wahlzettel).....	2'839
Zahl der leeren Wahlzettel	5
Zahl der ungültigen Wahlzettel	30
Zahl der gültigen Wahlzettel.....	<u>2'804</u>


Bezeichnung der Liste	Unveränderte Wahlzettel	Veränderte Wahlzettel	Total Wahlzettel		
01 Christlichdemokratische Volkspartei (CVP)	211	454	665	(01)	
02 FDP.Die Liberalen Luzern	69	256	325	(02)	
03 Schweizerische Volkspartei (SVP)	370	329	699	(03)	
04 Sozialdemokratische Partei (SP) und Gewerkschaften	126	222	348	(04)	
05 Grüne	50	71	121	(05)	
06 Bürgerlich-Demokratische Partei (BDP)	28	67	95	(06)	
07 Junge Schweizerische Volkspartei (JSVP)	3	8	11	(07)	
08 Junge Grüne	5	8	13	(08)	
09 SP-Second@s Plus Luzern	0	0	0	(09)	
10 Junge Christlichdemokratische Volkspartei (JCVP)	0	13	13	(10)	
12 Grünliberale Partei	61	95	156	(12)	
13 JungsozialistInnen und Junge Linke (JUSOplus)	11	13	24	(13)	
16 Jungfreisinnige Luzern (JFLU)	0	4	4	(16)	
18 Tierpartei Schweiz (TPS)	3	7	10	(18)	
19 Evangelische Volkspartei (EVP)	7	10	17	(19)	
20 Schweizer Demokraten (SD)	2	2	4	(20)	
21 DIE Landoffensive	0	11	11	(21)	
22 parteifrei.ch	0	7	7	(22)	
Wahlzettel ohne Listenbezeichnung (Blankolisten)			281	281	
Total gültige Wahlzettel			946	1'858	2'804

Die Richtigkeit des vorstehenden Wahlzettel-Rapports bezeugen:

Der Präsident/die Präsidentin:



Die Urnenbüromitglieder:



Nationalratswahlen Kanton Luzern 2011

Wahltag: 23.10.2011

Gemeinde: Rothenburg
Kanton Luzern

Gmde	Kanton
320	3

Zahl der Stimmberechtigten:

Total 5'107 (81)

Davon Auslandschweizer und Auslandschweizerinnen 0 (75)

Zahl der Stimmabgaben (eingelangte Wahlzettel) 2'839 (82)

Davon briefliche Stimmabgaben 2'799

Stimmbeteiligung **55.59%**

Zahl der leeren Wahlzettel 5 (83)

Zahl der ungültigen Wahlzettel 30 (84)Es verbleiben als gültige Wahlzettel 2'804 (85)

Zahl der unveränderten Wahlzettel 946 (86)

Zahl der veränderten Wahlzettel mit Listenbezeichnung 1'577 (87)

Zahl der Wahlzettel ohne Listenbezeichnung (Blankolisten) 281 (88)Total gleich Zahl der gültigen Wahlzettel 2'804 (85)

Nationalratswahlen Kanton Luzern 2011
Wahltag: 23.10.2011

Gemeinde: Rothenburg
 Kanton Luzern


Gmde	Kanton
320	3

Bezeichnung der Liste	Zahl der Kandidaten- Stimmen	Zahl der Zusatz- Stimmen	Zahl der Partei- Stimmen	
01 Christlichdemokratische Volkspartei (CVP)	6'624	211	6'835	(01)
02 FDP.Die Liberalen Luzern	3'726	312	4'038	(02)
03 Schweizerische Volkspartei (SVP)	6'570	267	6'837	(03)
04 Sozialdemokratische Partei (SP) und Gewerkschaften	4'205	168	4'373	(04)
05 Grüne	1'637	22	1'659	(05)
06 Bürgerlich-Demokratische Partei (BDP)	632	237	869	(06)
07 Junge Schweizerische Volkspartei (JSVP)	169	6	175	(07)
08 Junge Grüne	136	16	152	(08)
09 SP-Second@s Plus Luzern	22	0	22	(09)
10 Junge Christlichdemokratische Volkspartei (JCVP)	111	19	130	(10)
12 Grünliberale Partei	1'451	67	1'518	(12)
13 JungsozialistInnen und Junge Linke (JUSOplus)	239	14	253	(13)
16 Jungfreisinnige Luzern (JFLU)	135	0	135	(16)
18 Tierpartei Schweiz (TPS)	81	15	96	(18)
19 Evangelische Volkspartei (EVP)	209	5	214	(19)
20 Schweizer Demokraten (SD)	28	15	43	(20)
21 DIE Landoffensive	230	8	238	(21)
22 parteifrei.ch	31	20	51	(22)
Total	26'236	1'402	27'638	(96)
Zahl der einzelnen leeren Stimmen			402	(97)
Summe der Kandidaten-, Zusatz- und leeren Stimmen			28'040	(98)

Die Richtigkeit des vorstehenden Protokolls bezeugen:

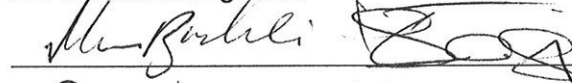
Für das Urnenbüro

Der Präsident/die Präsidentin:




 J. Muff


Die Urnenbüromitglieder:




 M. Böhli




 B. Schumi



 M. Eggen



 Y. Pösch



 Th. Muff

Nationalratswahlen Kanton Luzern 2011

Wahltag: 23.10.2011

Gemeinde: Rothenburg
Kanton Luzern

Gmde	Kanton
320	3

Liste: 01 Christlichdemokratische Volkspartei (CVP)

Unveränderte Wahlzettel: 211 Veränderte Wahlzettel: 454 Total: 665 (90)

Kand- Nr.	Name des Kandidaten	Stimmen unveränderte Wahlzettel	Stimmen veränderte Wahlzettel	Stimmen Total	
0101	Piazza-Zemp Daniel	211	295	506	(01)
0102	Glanzmann-Hunkeler Ida	211	748	959	(02)
0103	Lustenberger Ruedi	211	775	986	(03)
0104	Segmüller Pius	211	525	736	(04)
0105	Gmür-Schönenberger Andrea	211	361	572	(05)
0106	Graber Kathrin	211	292	503	(06)
0107	Müller Leo	211	511	722	(07)
0108	Schwegler Martin	211	433	644	(08)
0109	Wyss Josef	211	298	509	(09)
0110	Zängerle Pius	211	276	487	(10)
Kandidatenstimmen, Total		2'110	4'514	6'624	(91)
Zusatzstimmen		0	211	211	(92)
Parteistimmen, Total		2'110	4'725	6'835	(93)

Nationalratswahlen Kanton Luzern 2011

Wahltag: 23.10.2011

Gemeinde: Rothenburg
Kanton Luzern

Gmde	Kanton
320	3

Liste: 02 FDP.Die Liberalen Luzern

Unveränderte Wahlzettel: 69 Veränderte Wahlzettel: 256 Total: 325 (90)

Kand- Nr.	Name des Kandidaten	Stimmen unveränderte Wahlzettel	Stimmen veränderte Wahlzettel	Stimmen Total	
0201	Vollmar Cédric	69	191	260	(01)
0202	Amrein Ruedi	69	296	365	(02)
0203	Balsiger Peter	69	172	241	(03)
0204	Durrer Guido	69	213	282	(04)
0205	Ineichen Otto	69	1'164	1'233	(05)
0206	Meier-Schöpfer Hildegard	69	183	252	(06)
0207	Pfäffli-Oswald Angela	69	250	319	(07)
0208	Schilliger Peter	69	295	364	(08)
0209	Vitali Albert	69	341	410	(09)
Kandidatenstimmen, Total		621	3'105	3'726	(91)
Zusatzstimmen		69	243	312	(92)
Parteistimmen, Total		690	3'348	4'038	(93)

Nationalratswahlen Kanton Luzern 2011

Wahltag: 23.10.2011

Gemeinde: Rothenburg
Kanton Luzern

Gmde	Kanton
320	3

Liste: 03 Schweizerische Volkspartei (SVP)

Unveränderte Wahlzettel: 370 Veränderte Wahlzettel: 329 Total: 699 (90)

Kand- Nr.	Name des Kandidaten	Stimmen unveränderte Wahlzettel	Stimmen veränderte Wahlzettel	Stimmen Total	
0301	Achermann Bernhard	370	186	556	(01)
0302	Bachmann Moritz	370	168	538	(02)
0303	Bucher Hanspeter	370	296	666	(03)
0304	Dahinden Erwin	370	204	574	(04)
0305	Estermann Yvette	370	430	800	(05)
0306	Müller Guido	370	223	593	(06)
0307	Müri Felix	370	562	932	(07)
0308	Winiker Paul	370	273	643	(08)
0309	Zanolla-Kronenberg Lisa	370	222	592	(09)
0310	Zwimpfer Fredy	370	306	676	(10)
Kandidatenstimmen, Total		3'700	2'870	6'570	(91)
Zusatzstimmen		0	267	267	(92)
Parteistimmen, Total		3'700	3'137	6'837	(93)

Nationalratswahlen Kanton Luzern 2011

Wahltag: 23.10.2011

Gemeinde: Rothenburg
Kanton Luzern

Gmde	Kanton
320	3

Liste: 04 Sozialdemokratische Partei (SP) und Gewerkschaften

Unveränderte Wahlzettel: 126 Veränderte Wahlzettel: 222 Total: 348 (90)

Kand- Nr.	Name des Kandidaten	Stimmen unveränderte Wahlzettel	Stimmen veränderte Wahlzettel	Stimmen Total	
0401	Birrer-Heimo Prisca	126	1'462	1'588	(01)
0402	Beeler Gehrer Silvana	126	117	243	(02)
0403	Fanaj Ylfete	126	95	221	(03)
0404	Krummenacher Martin	126	104	230	(04)
0405	Lorenz Priska	126	80	206	(05)
0406	Pardini Giorgio	126	211	337	(06)
0407	Roth David	126	177	303	(07)
0408	Suntharalingam Lathan	126	181	307	(08)
0409	Thumm Urs	126	345	471	(09)
0410	Zopfi-Gassner Felicitas	126	173	299	(10)
Kandidatenstimmen, Total		1'260	2'945	4'205	(91)
Zusatzstimmen		0	168	168	(92)
Parteistimmen, Total		1'260	3'113	4'373	(93)

Nationalratswahlen Kanton Luzern 2011

Wahltag: 23.10.2011

Gemeinde: Rothenburg
Kanton Luzern

Gmde	Kanton
320	3

Liste: 05 Grüne

Unveränderte Wahlzettel: 50 Veränderte Wahlzettel: 71 Total: 121 (90)

Kand- Nr.	Name des Kandidaten	Stimmen unveränderte Wahlzettel	Stimmen veränderte Wahlzettel	Stimmen Total	
0501	Schelbert Louis	50	520	570	(01)
0502	Meile Katharina	50	124	174	(02)
0503	Arnold Valentin	50	39	89	(03)
0504	Frey Monique	50	74	124	(04)
0505	Borgula Adrian	50	175	225	(05)
0506	Hubacher Katharina	50	55	105	(06)
0507	Froelicher Nino	50	35	85	(07)
0508	Rebsamen Heidi	50	49	99	(08)
0509	Hofer Andreas	50	42	92	(09)
0510	Reusser Christina	50	24	74	(10)
Kandidatenstimmen, Total		500	1'137	1'637	(91)
Zusatzstimmen		0	22	22	(92)
Parteistimmen, Total		500	1'159	1'659	(93)

Nationalratswahlen Kanton Luzern 2011

Wahltag: 23.10.2011

Gemeinde: Rothenburg
Kanton Luzern

Gmde	Kanton
320	3

Liste: 06 Bürgerlich-Demokratische Partei (BDP)

Unveränderte Wahlzettel: 28 Veränderte Wahlzettel: 67 Total: 95 (90)

Kand- Nr.	Name des Kandidaten	Stimmen unveränderte Wahlzettel	Stimmen veränderte Wahlzettel	Stimmen Total	
0601	Inderbitzin Kurt	56	284	340	(01)
0602	Häfliger Anton	56	113	169	(02)
0603	El Ashker Ahmed M.	56	67	123	(03)
Kandidatenstimmen, Total		168	464	632	(91)
Zusatzstimmen		112	125	237	(92)
Parteistimmen, Total		280	589	869	(93)

Nationalratswahlen Kanton Luzern 2011

Wahltag: 23.10.2011

Gemeinde: Rothenburg
Kanton Luzern

Gmde	Kanton
320	3

Liste: 07 Junge Schweizerische Volkspartei (JSVP)

Unveränderte Wahlzettel: 3 Veränderte Wahlzettel: 8 Total: 11 (90)

Kand- Nr.	Name des Kandidaten	Stimmen unveränderte Wahlzettel	Stimmen veränderte Wahlzettel	Stimmen Total	
0701	Burri Simon	3	16	19	(01)
0702	Gasser Andreas	3	14	17	(02)
0703	Ineichen Simon	3	15	18	(03)
0704	Liebrand Anian	3	41	44	(04)
0705	Niederberger Tamara	3	12	15	(05)
0706	Thalmann Peter	3	21	24	(06)
0707	Willener Marco	3	8	11	(07)
0708	Zinner Vincenz	3	18	21	(08)
Kandidatenstimmen, Total		24	145	169	(91)
Zusatzstimmen		6	0	6	(92)
Parteistimmen, Total		30	145	175	(93)

Nationalratswahlen Kanton Luzern 2011

Wahltag: 23.10.2011

Gemeinde: Rothenburg
Kanton Luzern

Gmde	Kanton
320	3

Liste: 08 Junge Grüne

Unveränderte Wahlzettel: 5 Veränderte Wahlzettel: 8 Total: 13 (90)

Kand- Nr.	Name des Kandidaten	Stimmen unveränderte Wahlzettel	Stimmen veränderte Wahlzettel	Stimmen Total	
0801	Waldvogel Gian	5	10	15	(01)
0802	Takacs Fabian	5	13	18	(02)
0803	Wüest Anna	5	15	20	(03)
0804	Studhalter Irina	5	12	17	(04)
0805	Krebs Timo	5	11	16	(05)
0806	Schöpfer Agnes	5	8	13	(06)
0807	Späni Manuel	5	6	11	(07)
0808	Horat Bärbel	5	21	26	(08)
Kandidatenstimmen, Total		40	96	136	(91)
Zusatzstimmen		10	6	16	(92)
Parteistimmen, Total		50	102	152	(93)

Nationalratswahlen Kanton Luzern 2011
Wahltag: 23.10.2011Gemeinde: Rothenburg
Kanton LuzernGmde 320
Kanton 3

Liste: 09 SP-Second@s Plus Luzern

Unveränderte Wahlzettel: 0 Veränderte Wahlzettel: 0 Total: 0 (90)

Kand- Nr.	Name des Kandidaten	Stimmen unveränderte Wahlzettel	Stimmen veränderte Wahlzettel	Stimmen Total	
0901	Bekiri Drilon	0	3	3	(01)
0902	Berisha Ardita	0	9	9	(02)
0903	Bilen Marko	0	1	1	(03)
0904	Berisha Bujar	0	2	2	(04)
0905	Pekdemir-Demirici Eylem	0	1	1	(05)
0906	Sinecan Nermina	0	6	6	(06)
Kandidatenstimmen, Total		0	22	22	(91)
Zusatzstimmen		0	0	0	(92)
Parteistimmen, Total		0	22	22	(93)

Nationalratswahlen Kanton Luzern 2011

Wahltag: 23.10.2011

Gemeinde: Rothenburg
Kanton Luzern

Gmde	Kanton
320	3

Liste: 10 Junge Christlichdemokratische Volkspartei (JCVP)

Unveränderte Wahlzettel: 0 Veränderte Wahlzettel: 13 Total: 13 (90)

Kand- Nr.	Name des Kandidaten	Stimmen unveränderte Wahlzettel	Stimmen veränderte Wahlzettel	Stimmen Total	
1001	Bucher Renato	0	21	21	(01)
1002	Graf Lukas	0	16	16	(02)
1003	Hamburger Josef	0	13	13	(03)
1004	Käch Tobias	0	40	40	(04)
1005	Näf Pascal Sébastian	0	21	21	(05)
Kandidatenstimmen, Total		0	111	111	(91)
Zusatzstimmen		0	19	19	(92)
Parteistimmen, Total		0	130	130	(93)

Nationalratswahlen Kanton Luzern 2011

Wahltag: 23.10.2011

Gemeinde: Rothenburg
Kanton Luzern

Gmde	Kanton
320	3

Liste: 12 Grünliberale Partei

Unveränderte Wahlzettel: 61 Veränderte Wahlzettel: 95 Total: 156 (90)

Kand- Nr.	Name des Kandidaten	Stimmen unveränderte Wahlzettel	Stimmen veränderte Wahlzettel	Stimmen Total	
1201	Fischer Roland	61	148	209	(01)
1202	Kopp Laura	61	114	175	(02)
1203	Bieri Pascal	61	49	110	(03)
1204	Brücker Urs	61	118	179	(04)
1205	Bucheli Olivier	61	64	125	(05)
1206	Horvath Sandor	61	58	119	(06)
1207	Klauser Hubert	61	47	108	(07)
1208	Odermatt Samuel	61	55	116	(08)
1209	Özvegyi András	61	92	153	(09)
1210	Staubli David	61	96	157	(10)
Kandidatenstimmen, Total		610	841	1'451	(91)
Zusatzstimmen		0	67	67	(92)
Parteistimmen, Total		610	908	1'518	(93)

Nationalratswahlen Kanton Luzern 2011
Wahltag: 23.10.2011Gemeinde: Rothenburg
Kanton Luzern

Gmde 320 Kanton 3

Liste: 13 JungsozialistInnen und Junge Linke (JUSOplus)

Unveränderte Wahlzettel: 11 Veränderte Wahlzettel: 13 Total: 24 (90)

Kand- Nr.	Name des Kandidaten	Stimmen unveränderte Wahlzettel	Stimmen veränderte Wahlzettel	Stimmen Total	
1301	Bieri Rahel	11	12	23	(01)
1302	Borer Stefan	11	11	22	(02)
1303	Bächler Thea	11	14	25	(03)
1304	Bühler Max	11	16	27	(04)
1305	Candan Hasan	11	13	24	(05)
1306	Duss Ramona	11	7	18	(06)
1307	Gisler Peter	11	30	41	(07)
1308	Laky Nina	11	7	18	(08)
1309	Manoharan Yasi	11	11	22	(09)
1310	Stalder Lilith	11	8	19	(10)
Kandidatenstimmen, Total		110	129	239	(91)
Zusatzstimmen		0	14	14	(92)
Parteistimmen, Total		110	143	253	(93)

Nationalratswahlen Kanton Luzern 2011 Wahltag: 23.10.2011

Gemeinde: Rothenburg
Kanton Luzern

Gmde	Kanton
320	3

Liste: 16 Jungfreisinnige Luzern (JFLU)

Unveränderte Wahlzettel: 0 Veränderte Wahlzettel: 4 Total: 4 (90)

Kand- Nr.	Name des Kandidaten	Stimmen unveränderte Wahlzettel	Stimmen veränderte Wahlzettel	Stimmen Total	
1601	Brun Anne-Kathrin	0	12	12	(01)
1602	Brun Philipp	0	10	10	(02)
1603	Brunner Richard	0	44	44	(03)
1604	Felder Nadine	0	24	24	(04)
1605	Lötscher Richard	0	3	3	(05)
1606	Ruckli Yvonne	0	31	31	(06)
1607	Wicki Marco	0	11	11	(07)
Kandidatenstimmen, Total		0	135	135	(91)
Zusatzstimmen		0	0	0	(92)
Parteistimmen, Total		0	135	135	(93)

Nationalratswahlen Kanton Luzern 2011

Wahltag: 23.10.2011

Gemeinde: Rothenburg
Kanton Luzern

Gmde	Kanton
320	3

Liste: 18 Tierpartei Schweiz (TPS)

Unveränderte Wahlzettel: 3 Veränderte Wahlzettel: 7 Total: 10 (90)

Kand- Nr.	Name des Kandidaten	Stimmen unveränderte Wahlzettel	Stimmen veränderte Wahlzettel	Stimmen Total	
1801	Obrist-Bettermann Bianca	6	18	24	(01)
1802	Obrist Remo	3	12	15	(02)
1803	Stähli Liliana	6	13	19	(03)
1804	Stähli Max	3	7	10	(04)
1805	Schilling Dinah	3	10	13	(05)
Kandidatenstimmen, Total		21	60	81	(91)
Zusatzstimmen		9	6	15	(92)
Parteistimmen, Total		30	66	96	(93)

Nationalratswahlen Kanton Luzern 2011

Wahltag: 23.10.2011

Gemeinde: Rothenburg
Kanton Luzern

Gmde	Kanton
320	3

Liste: 19 Evangelische Volkspartei (EVP)

Unveränderte Wahlzettel: 7 Veränderte Wahlzettel: 10 Total: 17 (90)

Kand- Nr.	Name des Kandidaten	Stimmen unveränderte Wahlzettel	Stimmen veränderte Wahlzettel	Stimmen Total	
1901	Raffa Gerardo	14	36	50	(01)
1902	Renner Thomas	7	14	21	(02)
1903	Mumenthaler Daniel	7	15	22	(03)
1904	Birrer Alexander	7	9	16	(04)
1905	Bachmann Daniel	14	26	40	(05)
1906	Kretz Konrad	7	11	18	(06)
1907	Tshomba Ebongo	7	19	26	(07)
1908	Ruoss Klemens	7	9	16	(08)
Kandidatenstimmen, Total		70	139	209	(91)
Zusatzstimmen		0	5	5	(92)
Parteistimmen, Total		70	144	214	(93)

Nationalratswahlen Kanton Luzern 2011

Wahltag: 23.10.2011

Gemeinde: Rothenburg
Kanton Luzern

Gmde	Kanton
320	3

Liste: 20 Schweizer Demokraten (SD)

Unveränderte Wahlzettel: 2 Veränderte Wahlzettel: 2 Total: 4 (90)

Kand- Nr.	Name des Kandidaten	Stimmen unveränderte Wahlzettel	Stimmen veränderte Wahlzettel	Stimmen Total	
2001	Blättler Thomas	4	12	16	(01)
2002	Zimmermann Markus	4	8	12	(02)
Kandidatenstimmen, Total		8	20	28	(91)
Zusatzstimmen		12	3	15	(92)
Parteistimmen, Total		20	23	43	(93)

Nationalratswahlen Kanton Luzern 2011

Wahltag: 23.10.2011

Gemeinde: Rothenburg
Kanton Luzern

Gmde	Kanton
320	3

Liste: 21 DIE Landoffensive

Unveränderte Wahlzettel: 0 Veränderte Wahlzettel: 11 Total: 11 (90)

Kand- Nr.	Name des Kandidaten	Stimmen unveränderte Wahlzettel	Stimmen veränderte Wahlzettel	Stimmen Total	
2101	Bircher Josef	0	23	23	(01)
2102	Bründler-Lötscher Bernadette	0	21	21	(02)
2103	Dissler-Müller Josef	0	58	58	(03)
2104	Frey-Neuenschwander Heidi	0	37	37	(04)
2105	Grüter Thomas	0	29	29	(05)
2106	Lustenberger Lukas	0	15	15	(06)
2107	Odermatt Markus	0	47	47	(07)
Kandidatenstimmen, Total		0	230	230	(91)
Zusatzstimmen		0	8	8	(92)
Parteistimmen, Total		0	238	238	(93)

Nationalratswahlen Kanton Luzern 2011
Wahltag: 23.10.2011Gemeinde: Rothenburg
Kanton Luzern

Gmde 320 Kanton 3

Liste: 22 parteifrei.ch

Unveränderte Wahlzettel: 0 Veränderte Wahlzettel: 7 Total: 7 (90)

Kand- Nr.	Name des Kandidaten	Stimmen unveränderte Wahlzettel	Stimmen veränderte Wahlzettel	Stimmen Total
2201	Kuske Antoine	0	31	31 (01)
Kandidatenstimmen, Total		0	31	31 (91)
Zusatzstimmen		0	20	20 (92)
Parteistimmen, Total		0	51	51 (93)

Leere Stimmen 402 (94)

Gemeinde: Rothenburg
Kanton Luzern**Nationalratswahlen Kanton Luzern 2011**
Wahltag: 23.10.2011Gmde Kanton

Liste: 01 Christlichdemokratische Volkspartei (CVP)

Veränderte Wahlzettel: 454

	01	02	03	04	05	06	07	08	09	10	12	13	16	18	19	20	21	
Stimmen haben erhalten	CVP	FDP	SVP	SP	Grüne	BDP	JSVP	JG	SPSE	JCVP	GLP	JUSO	JFLU	TPS	EVP	SD	Landoff	
0101 Piazza-Zemp Daniel	240	5	8	2	1	2	0	0	0	8	8	0	0	0	0	0	4	(01)
0102 Glanzmann-Hunkeler	479	34	38	33	7	14	0	0	0	6	11	0	1	0	1	0	3	(02)
0103 Lustenberger Ruedi	467	63	92	23	5	17	0	0	0	1	7	0	0	0	1	2	3	(03)
0104 Segmüller Pius	328	24	58	10	0	17	0	0	0	3	9	0	0	0	1	0	1	(04)
0105 Gmür-Schönenberger	296	10	2	13	1	5	0	0	0	0	5	0	0	0	1	0	2	(05)
0106 Graber Kathrin	231	6	3	10	2	0	1	0	0	3	2	0	3	0	0	0	2	(06)
0107 Müller Leo	384	24	22	7	1	10	0	0	0	2	3	0	1	0	1	0	9	(07)
0108 Schwegler Martin	360	12	6	11	3	0	0	0	0	7	4	0	0	0	0	0	1	(08)
0109 Wyss Josef	236	9	8	1	0	3	0	0	0	5	5	0	0	0	0	0	4	(09)
0110 Zängerle Pius	219	5	3	9	2	3	0	0	0	4	7	0	0	0	0	0	0	(10)
Kandidatenstimmen	3'240	192	240	119	22	71	1	0	0	39	61	0	5	0	5	2	29	
Zusatzstimmen	211																	
Parteistimmen Liste 01	3'451	192	240	119	22	71	1	0	0	39	61	0	5	0	5	2	29	(93)

Gemeinde: Rothenburg
Kanton Luzern**Nationalratswahlen Kanton Luzern 2011**
Wahltag: 23.10.2011Gmde Kanton

Liste: 01 Christlichdemokratische Volkspartei (CVP)

Veränderte Wahlzettel: 454

Stimmen haben erhalten	22 00		Total
	parteilos	OHNE	
0101 Piazza-Zemp Daniel	0	17	295 (01)
0102 Glanzmann-Hunkeler	1	120	748 (02)
0103 Lustenberger Ruedi	3	91	775 (03)
0104 Segmüller Pius	1	73	525 (04)
0105 Gmür-Schönenberger	1	25	361 (05)
0106 Graber Kathrin	0	29	292 (06)
0107 Müller Leo	0	47	511 (07)
0108 Schwegler Martin	0	29	433 (08)
0109 Wyss Josef	0	27	298 (09)
0110 Zängerle Pius	2	22	276 (10)
Kandidatenstimmen	8	480	4'514
Zusatzstimmen			211
Parteistimmen Liste 01	8	480	4'725 (93)

Zusammenzug aller veränderten Listen

Gemeinde: Rothenburg
Kanton Luzern

Nationalratswahlen Kanton Luzern 2011 Wahltag: 23.10.2011

Gmde	Kanton
320	3

Liste: 02 FDP.Die Liberalen Luzern

Veränderte Wahlzettel: 256

	01	02	03	04	05	06	07	08	09	10	12	13	16	18	19	20	21	
Stimmen haben erhalten	CVP	FDP	SVP	SP	Grüne	BDP	JSVP	JG	SPSE	JCVP	GLP	JUSO	JFLU	TPS	EVP	SD	Landoff	
0201 Vollmar Cédric	6	159	7	2	1	2	0	0	0	0	0	0	1	2	0	0	0	(01)
0202 Amrein Ruedi	20	196	16	10	4	1	0	0	0	0	5	0	1	0	2	0	1	(02)
0203 Balsiger Peter	4	148	7	0	0	3	0	0	0	0	5	0	0	0	0	0	0	(03)
0204 Durrer Guido	10	156	13	2	0	6	0	0	0	0	4	0	1	0	0	0	0	(04)
0205 Ineichen Otto	208	321	142	86	23	44	2	0	0	2	60	0	3	0	3	2	1	(05)
0206 Meier-Schöpfer Hildeg	12	141	6	3	1	2	0	0	0	1	1	0	0	0	0	0	0	(06)
0207 Pfäffli-Oswald Angela	18	163	12	14	6	3	0	0	0	0	2	0	0	2	0	0	0	(07)
0208 Schilliger Peter	31	192	31	1	0	3	0	0	0	0	4	0	1	0	0	0	0	(08)
0209 Vitali Albert	30	203	43	4	0	1	0	0	0	1	3	0	1	1	0	0	0	(09)
Kandidatenstimmen	339	1'679	277	122	35	65	2	0	0	4	84	0	8	5	5	2	2	
Zusatzstimmen		243																
Parteistimmen Liste 02	339	1'922	277	122	35	65	2	0	0	4	84	0	8	5	5	2	2	(93)

Zusammenzug aller veränderten Listen

Gemeinde: Rothenburg
Kanton Luzern

Nationalratswahlen Kanton Luzern 2011
Wahltag: 23.10.2011

Gmde	Kanton
320	3

Liste: 02 FDP.Die Liberalen Luzern

Veränderte Wahlzettel: 256

	22	00	
Stimmen haben erhalten	parteilfrei	OHNE	Total
0201 Vollmar Cédric	0	11	191 (01)
0202 Amrein Ruedi	0	40	296 (02)
0203 Balsiger Peter	0	5	172 (03)
0204 Durrer Guido	0	21	213 (04)
0205 Ineichen Otto	1	266	1'164 (05)
0206 Meier-Schöpfer Hildeg	0	16	183 (06)
0207 Pfäffli-Oswald Angela	0	30	250 (07)
0208 Schilliger Peter	2	30	295 (08)
0209 Vitali Albert	2	52	341 (09)
Kandidatenstimmen	5	471	3'105
Zusatzstimmen			243
Parteistimmen Liste 02	5	471	3'348 (93)

Zusammenzug aller veränderten ListenGemeinde: Rothenburg
Kanton Luzern**Nationalratswahlen Kanton Luzern 2011**
Wahltag: 23.10.2011Gmde Kanton

Liste: 03 Schweizerische Volkspartei (SVP)

Veränderte Wahlzettel: 329

	01	02	03	04	05	06	07	08	09	10	12	13	16	18	19	20	21	
Stimmen haben erhalten	CVP	FDP	SVP	SP	Grüne	BDP	JSVP	JG	SPSE	JCVP	GLP	JUSO	JFLU	TPS	EVP	SD	Landoff	
0301 Achermann Bernhard	2	4	163	0	0	0	0	0	0	0	1	0	0	0	0	0	0	(01)
0302 Bachmann Moritz	0	2	157	0	3	0	2	0	0	0	0	0	0	0	0	0	0	(02)
0303 Bucher Hanspeter	4	3	256	0	0	2	2	0	0	0	3	0	0	0	0	0	0	(03)
0304 Dahinden Erwin	7	5	170	0	0	3	4	0	0	0	0	0	0	0	1	0	0	(04)
0305 Estermann Yvette	13	13	321	1	0	4	3	0	0	0	3	0	0	2	5	0	0	(05)
0306 Müller Guido	1	2	205	2	0	1	3	0	0	0	3	0	0	0	0	0	0	(06)
0307 Müri Felix	38	45	335	4	1	15	1	0	0	0	11	0	1	0	0	2	0	(07)
0308 Winiker Paul	19	15	208	0	1	8	5	0	0	0	5	0	0	0	0	0	0	(08)
0309 Zanolli-Kronenberg L	0	7	190	0	0	2	3	0	0	0	1	0	0	0	0	0	0	(09)
0310 Zwimpfer Fredy	16	8	239	0	0	3	5	0	0	0	3	0	0	0	0	0	0	(10)
Kandidatenstimmen	100	104	2'244	7	5	38	28	0	0	0	30	0	1	2	6	2	0	
Zusatzstimmen			267															
Parteistimmen Liste 03	100	104	2'511	7	5	38	28	0	0	0	30	0	1	2	6	2	0	(93)

Zusammenzug aller veränderten Listen

Gemeinde: Rothenburg
Kanton Luzern

Nationalratswahlen Kanton Luzern 2011
Wahltag: 23.10.2011

Gmde	Kanton
320	3

Liste: 03 Schweizerische Volkspartei (SVP)

Veränderte Wahlzettel: 329

	22	00	
Stimmen haben erhalten	parteifrei	OHNE	Total
0301 Achermann Bernhard	0	16	186 (01)
0302 Bachmann Moritz	1	3	168 (02)
0303 Bucher Hanspeter	2	24	296 (03)
0304 Dahinden Erwin	3	11	204 (04)
0305 Estermann Yvette	0	65	430 (05)
0306 Müller Guido	0	6	223 (06)
0307 Muri Felix	1	108	562 (07)
0308 Winiker Paul	0	12	273 (08)
0309 Zanolla-Kronenberg L	1	18	222 (09)
0310 Zwimpfer Fredy	3	29	306 (10)
Kandidatenstimmen	11	292	2'870
Zusatzstimmen			267
Parteistimmen Liste 03	11	292	3'137 (93)

Gemeinde: Rothenburg
Kanton Luzern**Nationalratswahlen Kanton Luzern 2011**
Wahltag: 23.10.2011Gmde **320** Kanton **3**

Liste: 04 Sozialdemokratische Partei (SP) und Gewerkschaften

Veränderte Wahlzettel: 222

	01	02	03	04	05	06	07	08	09	10	12	13	16	18	19	20	21	
Stimmen haben erhalten	CVP	FDP	SVP	SP	Grüne	BDP	JSVP	JG	SPSE	JCVP	GLP	JUSO	JFLU	TPS	EVP	SD	Landoff	
0401 Birrer-Heimo Prisca	277	133	83	383	103	56	0	9	0	2	82	11	1	2	4	2	5	(01)
0402 Beeler Gehrler Silvana	7	0	0	95	2	1	0	0	0	0	0	0	0	0	0	0	0	(02)
0403 Fanaj Ylfete	0	0	0	73	9	1	0	0	0	0	1	2	1	0	0	0	0	(03)
0404 Krummenacher Martin	1	2	0	92	3	0	0	0	0	0	0	2	0	0	0	0	0	(04)
0405 Lorenz Priska	4	0	0	66	0	0	0	2	0	0	2	2	0	0	0	0	0	(05)
0406 Pardini Giorgio	6	6	3	152	10	1	0	1	0	0	7	1	0	0	0	0	0	(06)
0407 Roth David	6	6	0	109	19	0	0	5	0	0	7	6	0	0	0	0	0	(07)
0408 Suntharalingam Latha	12	3	2	101	15	3	0	1	0	0	3	6	0	0	2	0	0	(08)
0409 Thumm Urs	25	17	8	186	20	4	0	1	0	1	15	3	0	0	0	1	0	(09)
0410 Zopfi-Gassner Felicita	8	0	4	122	7	0	0	0	0	0	7	2	0	0	0	0	2	(10)
Kandidatenstimmen	346	167	100	1'379	188	66	0	19	0	3	124	35	2	2	6	3	7	
Zusatzstimmen				168														
Parteistimmen Liste 04	346	167	100	1'547	188	66	0	19	0	3	124	35	2	2	6	3	7	(93)

Gemeinde: Rothenburg
Kanton Luzern**Nationalratswahlen Kanton Luzern 2011**
Wahltag: 23.10.2011

Gmde 320 Kanton 3

Liste: 04 Sozialdemokratische Partei (SP) und Gewerkschaften

Veränderte Wahlzettel: 222

	22	00	
Stimmen haben erhalten	parteifrei	OHNE	Total
0401 Birrer-Heimo Prisca	4	305	1'462 (01)
0402 Beeler Gehrer Silvana	0	12	117 (02)
0403 Fanaj Ylfete	0	8	95 (03)
0404 Krummenacher Martin	0	4	104 (04)
0405 Lorenz Priska	0	4	80 (05)
0406 Pardini Giorgio	0	24	211 (06)
0407 Roth David	0	19	177 (07)
0408 Suntharalingam Latha	2	31	181 (08)
0409 Thumm Urs	2	62	345 (09)
0410 Zopfi-Gassner Felicita	2	19	173 (10)
Kandidatenstimmen	10	488	2'945
Zusatzstimmen			168
Parteistimmen Liste 04	10	488	3'113 (93)

Zusammenzug aller veränderten ListenGemeinde: Rothenburg
Kanton Luzern**Nationalratswahlen Kanton Luzern 2011**
Wahltag: 23.10.2011Gmde Kanton

Liste: 05 Grüne

Veränderte Wahlzettel: 71

	01	02	03	04	05	06	07	08	09	10	12	13	16	18	19	20	21
Stimmen haben erhalten	CVP	FDP	SVP	SP	Grüne	BDP	JSVP	JG	SPSE	JCVP	GLP	JUSO	JFLU	TPS	EVP	SD	Landoff
0501 Schelbert Louis	49	18	11	184	109	11	0	5	0	1	32	5	0	0	0	0	0 (01)
0502 Meile Katharina	4	5	1	25	52	0	0	2	0	0	5	1	0	0	0	0	0 (02)
0503 Arnold Valentin	2	0	0	2	23	0	0	0	0	0	3	0	0	0	0	0	0 (03)
0504 Frey Monique	3	2	0	18	40	0	0	0	0	0	1	0	0	0	0	0	0 (04)
0505 Borgula Adrian	11	2	4	51	63	1	0	1	0	0	15	1	0	0	0	0	0 (05)
0506 Hubacher Katharina	1	0	0	11	33	0	0	0	0	0	0	2	0	0	0	0	0 (06)
0507 Froelicher Nino	1	1	0	6	22	0	0	0	0	0	2	0	0	0	0	0	0 (07)
0508 Rebsamen Heidi	0	0	0	4	35	0	0	0	0	0	0	1	0	0	0	0	0 (08)
0509 Hofer Andreas	4	1	2	8	14	0	0	1	0	0	4	0	0	0	0	0	0 (09)
0510 Reusser Christina	1	0	0	4	12	0	0	0	0	0	1	0	0	0	0	0	0 (10)
Kandidatenstimmen	76	29	18	313	403	12	0	9	0	1	63	10	0	0	0	0	0
Zusatzstimmen					22												
Parteistimmen Liste 05	76	29	18	313	425	12	0	9	0	1	63	10	0	0	0	0	0 (93)

Zusammenzug aller veränderten Listen

Gemeinde: Rothenburg
Kanton Luzern

Nationalratswahlen Kanton Luzern 2011
Wahltag: 23.10.2011

Gmde	Kanton
320	3

Liste: 05 Grüne

Veränderte Wahlzettel: 71

Stimmen haben erhalten	22 parteilos	00 OHNE	Total
0501 Schelbert Louis	0	95	520 (01)
0502 Meile Katharina	0	29	124 (02)
0503 Arnold Valentin	0	9	39 (03)
0504 Frey Monique	0	10	74 (04)
0505 Borgula Adrian	0	26	175 (05)
0506 Hubacher Katharina	0	8	55 (06)
0507 Froelicher Nino	0	3	35 (07)
0508 Rebsamen Heidi	0	9	49 (08)
0509 Hofer Andreas	0	8	42 (09)
0510 Reusser Christina	0	6	24 (10)
Kandidatenstimmen	0	203	1'137
Zusatzstimmen			22
Parteistimmen Liste 05	0	203	1'159 (93)

Zusammenzug aller veränderten Listen

Gemeinde: Rothenburg
Kanton Luzern

Nationalratswahlen Kanton Luzern 2011
Wahltag: 23.10.2011

Gmde	Kanton
320	3

Liste: 06 Bürgerlich-Demokratische Partei (BDP)

Veränderte Wahlzettel: 67

	01	02	03	04	05	06	07	08	09	10	12	13	16	18	19	20	21	
Stimmen haben erhalten	CVP	FDP	SVP	SP	Grüne	BDP	JSVP	JG	SPSE	JCVP	GLP	JUSO	JFLU	TPS	EVP	SD	Landoff	
0601 Inderbitzin Kurt	24	22	16	17	1	118	1	0	0	0	14	1	0	1	1	0	0	(01)
0602 Häfliger Anton	8	6	5	2	0	72	0	0	0	0	2	0	0	0	0	0	0	(02)
0603 El Ashker Ahmed M.	2	2	1	0	0	52	0	0	0	0	1	0	0	0	0	0	0	(03)
Kandidatenstimmen	34	30	22	19	1	242	1	0	0	0	17	1	0	1	1	0	0	
Zusatzstimmen						125												
Parteistimmen Liste 06	34	30	22	19	1	367	1	0	0	0	17	1	0	1	1	0	0	(93)

Zusammenzug aller veränderten Listen

Gemeinde: Rothenburg
Kanton Luzern

Nationalratswahlen Kanton Luzern 2011
Wahltag: 23.10.2011

Gmde	Kanton
320	3

Liste: 06 Bürgerlich-Demokratische Partei (BDP)

Veränderte Wahlzettel: 67

	22	00	
Stimmen haben erhalten	parteifrei	OHNE	Total
0601 Inderbitzin Kurt	1	67	284 (01)
0602 Häfliger Anton	0	18	113 (02)
0603 El Ashker Ahmed M.	0	9	67 (03)
Kandidatenstimmen	1	94	464
Zusatzstimmen			125
Parteistimmen Liste 06	1	94	589 (93)

Zusammenzug aller veränderten ListenGemeinde: Rothenburg
Kanton Luzern**Nationalratswahlen Kanton Luzern 2011**
Wahltag: 23.10.2011Gmde 320
Kanton 3

Liste: 07 Junge Schweizerische Volkspartei (JSVP)

Veränderte Wahlzettel: 8

	01	02	03	04	05	06	07	08	09	10	12	13	16	18	19	20	21
Stimmen haben erhalten	CVP	FDP	SVP	SP	Grüne	BDP	JSVP	JG	SPSE	JCVP	GLP	JUSO	JFLU	TPS	EVP	SD	Landoff
0701 Burri Simon	0	0	4	0	0	0	6	0	0	0	0	0	0	2	0	0	0 (01)
0702 Gasser Andreas	0	0	2	0	0	2	6	0	0	0	0	0	0	0	0	0	0 (02)
0703 Ineichen Simon	0	0	8	0	0	0	5	0	0	0	0	0	0	0	0	0	0 (03)
0704 Liebrand Anian	0	0	28	0	0	0	11	0	0	0	0	0	0	0	0	0	0 (04)
0705 Niederberger Tamara	0	0	7	0	0	0	4	0	0	0	0	0	0	0	0	0	0 (05)
0706 Thalmann Peter	0	0	11	0	0	0	5	0	0	0	0	0	0	0	0	0	0 (06)
0707 Willener Marco	1	0	3	0	0	0	4	0	0	0	0	0	0	0	0	0	0 (07)
0708 Zinner Vincenz	1	1	7	0	0	0	6	0	0	0	0	0	0	0	0	0	0 (08)
Kandidatenstimmen	2	1	70	0	0	2	47	0	0	0	0	0	0	2	0	0	0
Zusatzstimmen							0										
Parteistimmen Liste 07	2	1	70	0	0	2	47	0	0	0	0	0	0	2	0	0	0 (93)

Zusammenzug aller veränderten ListenGemeinde: Rothenburg
Kanton Luzern**Nationalratswahlen Kanton Luzern 2011**
Wahltag: 23.10.2011Gmde Kanton

Liste: 07 Junge Schweizerische Volkspartei (JSVP)

Veränderte Wahlzettel: 8

Stimmen haben erhalten	22		00	Total
	parteilos	OHNE		
0701 Burri Simon	0	4		16 (01)
0702 Gasser Andreas	0	4		14 (02)
0703 Ineichen Simon	0	2		15 (03)
0704 Liebrand Anian	0	2		41 (04)
0705 Niederberger Tamara	0	1		12 (05)
0706 Thalman Peter	1	4		21 (06)
0707 Willener Marco	0	0		8 (07)
0708 Zinner Vincenz	0	3		18 (08)
Kandidatenstimmen	1	20		145
Zusatzstimmen				0
Parteistimmen Liste 07	1	20		145 (93)

Zusammenzug aller veränderten ListenGemeinde: Rothenburg
Kanton Luzern**Nationalratswahlen Kanton Luzern 2011**
Wahltag: 23.10.2011Gmde 320
Kanton 3

Liste: 08 Junge Grüne

Veränderte Wahlzettel: 8

	01	02	03	04	05	06	07	08	09	10	12	13	16	18	19	20	21
Stimmen haben erhalten	CVP	FDP	SVP	SP	Grüne	BDP	JSVP	JG	SPSE	JCVP	GLP	JUSO	JFLU	TPS	EVP	SD	Landoff
0801 Waldvogel Gian	0	0	0	0	1	0	0	5	0	0	2	1	0	0	0	0	0 (01)
0802 Takacs Fabian	0	1	0	1	0	0	0	4	0	0	2	1	0	0	0	0	0 (02)
0803 Wüest Anna	1	0	0	1	1	0	0	5	0	0	2	1	0	0	0	0	0 (03)
0804 Studhalter Irina	1	0	0	2	2	0	0	3	0	0	0	0	0	0	0	0	0 (04)
0805 Krebs Timo	0	0	0	2	0	0	0	5	0	0	2	1	0	0	0	0	0 (05)
0806 Schöpfer Agnes	0	0	0	0	2	0	0	3	0	0	0	0	0	0	0	0	0 (06)
0807 Späni Manuel	0	0	0	0	1	0	0	4	0	0	0	0	0	0	0	0	0 (07)
0808 Horat Bärbel	2	0	0	3	2	1	0	5	0	0	2	1	0	1	0	0	0 (08)
Kandidatenstimmen	4	1	0	9	9	1	0	34	0	0	10	5	0	1	0	0	0
Zusatzstimmen								6									
Parteistimmen Liste 08	4	1	0	9	9	1	0	40	0	0	10	5	0	1	0	0	0 (93)

Zusammenzug aller veränderten ListenGemeinde: Rothenburg
Kanton Luzern**Nationalratswahlen Kanton Luzern 2011**
Wahltag: 23.10.2011

Gmde	Kanton
320	3

Liste: 08 Junge Grüne

Veränderte Wahlzettel: 8

Stimmen haben erhalten	22 00		Total
	parteifrei	OHNE	
0801 Waldvogel Gian	0	1	10 (01)
0802 Takacs Fabian	0	4	13 (02)
0803 Wüest Anna	0	4	15 (03)
0804 Studhalter Irina	0	4	12 (04)
0805 Krebs Timo	0	1	11 (05)
0806 Schöpfer Agnes	0	3	8 (06)
0807 Späni Manuel	0	1	6 (07)
0808 Horat Bärbel	0	4	21 (08)
Kandidatenstimmen	0	22	96
Zusatzstimmen			6
Parteistimmen Liste 08	0	22	102 (93)

Zusammenzug aller veränderten Listen

Gemeinde: Rothenburg
Kanton Luzern

Nationalratswahlen Kanton Luzern 2011
Wahltag: 23.10.2011

Gmde	Kanton
320	3

Liste: 09 SP-Second@s Plus Luzern

Veränderte Wahlzettel: 0

	01	02	03	04	05	06	07	08	09	10	12	13	16	18	19	20	21		
Stimmen haben erhalten	CVP	FDP	SVP	SP	Grüne	BDP	JSVP	JG	SPSE	JCVP	GLP	JUSO	JFLU	TPS	EVP	SD	Landoff		
0901 Bekiri Drilon	1	0	0	0	1	0	0	0	0	0	0	0	0	0	0	0	0	0	(01)
0902 Berisha Ardita	1	0	0	1	1	0	0	1	0	0	1	0	0	0	0	0	0	0	(02)
0903 Bilen Marko	0	0	0	0	0	0	0	0	0	0	0	0	0	0	0	0	0	0	(03)
0904 Berisha Bujar	0	0	0	0	0	0	0	0	0	0	0	0	0	0	0	0	0	0	(04)
0905 Pekdemir-Demirci Ey	0	0	0	1	0	0	0	0	0	0	0	0	0	0	0	0	0	0	(05)
0906 Sinecan Nermina	0	0	0	0	0	0	0	0	0	0	0	0	0	0	0	0	0	0	(06)
Kandidatenstimmen	2	0	0	2	2	0	0	1	0	0	1	0	0	0	0	0	0	0	
Zusatzstimmen									0										
Parteistimmen Liste 09	2	0	0	2	2	0	0	1	0	0	1	0	0	0	0	0	0	0	(93)

Zusammenzug aller veränderten Listen

Gemeinde: Rothenburg
Kanton Luzern

Nationalratswahlen Kanton Luzern 2011
Wahltag: 23.10.2011

Gmde	Kanton
320	3

Liste: 09 SP-Second@s Plus Luzern

Veränderte Wahlzettel: 0

Stimmen haben erhalten	22 parteilos	00 OHNE	Total
0901 Bekiri Drilon	0	1	3 (01)
0902 Berisha Ardita	0	4	9 (02)
0903 Bilen Marko	0	1	1 (03)
0904 Berisha Bujar	1	1	2 (04)
0905 Pekdemir-Demirici Ey	0	0	1 (05)
0906 Sinecan Nermina	0	6	6 (06)
Kandidatenstimmen	1	13	22
Zusatzstimmen			0
Parteistimmen Liste 09	1	13	22 (93)

Zusammenzug aller veränderten Listen

Gemeinde: Rothenburg
Kanton Luzern

Nationalratswahlen Kanton Luzern 2011
Wahltag: 23.10.2011

Gmde	Kanton
320	3

Liste: 10 Junge Christlichdemokratische Volkspartei (JCVP)

Veränderte Wahlzettel: 13

	01	02	03	04	05	06	07	08	09	10	12	13	16	18	19	20	21
Stimmen haben erhalten	CVP	FDP	SVP	SP	Grüne	BDP	JSVP	JG	SPSE	JCVP	GLP	JUSO	JFLU	TPS	EVP	SD	Landoff
1001 Bucher Renato	7	1	2	0	0	0	0	0	0	10	0	0	0	0	0	0	0 (01)
1002 Graf Lukas	0	1	0	0	0	0	0	0	0	13	0	0	0	0	0	0	0 (02)
1003 Hamburger Josef	2	1	0	0	0	0	0	0	0	9	0	0	0	0	0	0	0 (03)
1004 Käch Tobias	11	1	0	1	0	2	0	0	0	14	3	0	0	0	0	0	0 (04)
1005 Näf Pascal Sébastian	4	0	0	0	0	0	0	0	0	11	1	0	0	0	0	0	0 (05)
Kandidatenstimmen	24	4	2	1	0	2	0	0	0	57	4	0	0	0	0	0	0
Zusatzstimmen										19							
Parteistimmen Liste 10	24	4	2	1	0	2	0	0	0	76	4	0	0	0	0	0	0 (93)

Zusammenzug aller veränderten Listen

Gemeinde: Rothenburg
Kanton Luzern

Nationalratswahlen Kanton Luzern 2011
Wahltag: 23.10.2011

Gmde	Kanton
320	3

Liste: 10 Junge Christlichdemokratische Volkspartei (JCVP)

Veränderte Wahlzettel: 13

Stimmen haben erhalten	22 00		Total
	parteifrei	OHNE	
1001 Bucher Renato	0	1	21 (01)
1002 Graf Lukas	0	2	16 (02)
1003 Hamburger Josef	0	1	13 (03)
1004 Käch Tobias	0	8	40 (04)
1005 Näf Pascal Sébastian	0	5	21 (05)
Kandidatenstimmen	0	17	111
Zusatzstimmen			19
Parteistimmen Liste 10	0	17	130 (93)

Gemeinde: Rothenburg
Kanton Luzern**Nationalratswahlen Kanton Luzern 2011**
Wahltag: 23.10.2011Gmde **320** Kanton **3**

Liste: 12 Grünliberale Partei

Veränderte Wahlzettel: 95

	01	02	03	04	05	06	07	08	09	10	12	13	16	18	19	20	21	
Stimmen haben erhalten	CVP	FDP	SVP	SP	Grüne	BDP	JSVP	JG	SPSE	JCVP	GLP	JUSO	JFLU	TPS	EVP	SD	Landoff	
1201 Fischer Roland	18	8	5	10	3	9	0	0	0	0	66	1	0	0	0	0	0	(01)
1202 Kopp Laura	8	2	2	3	3	7	0	1	0	0	60	0	0	0	2	0	0	(02)
1203 Bleri Pascal	2	2	0	0	0	0	0	0	0	0	35	0	0	0	0	0	0	(03)
1204 Brücker Urs	10	10	3	5	0	4	0	0	0	0	58	0	0	0	0	0	0	(04)
1205 Bucheli Olivier	2	2	0	5	0	3	0	0	0	0	40	1	0	0	0	0	0	(05)
1206 Horvath Sandor	3	1	3	4	2	0	0	0	0	0	33	1	0	0	0	0	0	(06)
1207 Klausner Hubert	0	0	0	1	1	1	0	0	0	0	37	0	0	0	0	0	0	(07)
1208 Odermatt Samuel	0	4	2	2	2	3	0	0	0	0	36	0	0	0	0	0	0	(08)
1209 Özvegyi András	3	3	0	6	1	4	0	1	0	0	52	0	0	1	0	0	0	(09)
1210 Staubli David	13	2	2	9	0	3	0	0	0	0	45	1	1	0	0	0	0	(10)
Kandidatenstimmen	59	34	17	45	12	34	0	2	0	0	462	4	1	1	2	0	0	
Zusatzstimmen											67							
Parteistimmen Liste 12	59	34	17	45	12	34	0	2	0	0	529	4	1	1	2	0	0	(93)

Zusammenzug aller veränderten Listen

Gemeinde: Rothenburg
Kanton Luzern

Nationalratswahlen Kanton Luzern 2011
Wahltag: 23.10.2011

Gmde	Kanton
320	3

Liste: 12 Grünliberale Partei

Veränderte Wahlzettel: 95

Stimmen haben erhalten	22 parteifrei	00 OHNE	Total
1201 Fischer Roland	0	28	148 (01)
1202 Kopp Laura	0	26	114 (02)
1203 Bleri Pascal	0	10	49 (03)
1204 Brücker Urs	0	28	118 (04)
1205 Bucheli Olivier	0	11	64 (05)
1206 Horvath Sandor	0	11	58 (06)
1207 Klauser Hubert	1	6	47 (07)
1208 Odermatt Samuel	0	6	55 (08)
1209 Özvegyi András	2	19	92 (09)
1210 Staubli David	0	20	96 (10)
Kandidatenstimmen	3	165	841
Zusatzstimmen			67
Parteistimmen Liste 12	3	165	908 (93)

Gemeinde: Rothenburg
Kanton Luzern**Nationalratswahlen Kanton Luzern 2011**
Wahltag: 23.10.2011Gmde **320** Kanton **3**

Liste: 13 JungsozialistInnen und Junge Linke (JUSOplus)

Veränderte Wahlzettel: 13

	01	02	03	04	05	06	07	08	09	10	12	13	16	18	19	20	21	
Stimmen haben erhalten	CVP	FDP	SVP	SP	Grüne	BDP	JSVP	JG	SPSE	JCVP	GLP	JUSO	JFLU	TPS	EVP	SD	Landoff	
1301 Bieri Rahel	2	0	0	2	1	0	0	0	0	0	0	5	0	0	0	0	0	(01)
1302 Borer Stefan	0	0	0	0	0	0	0	0	0	0	0	8	0	0	0	0	0	(02)
1303 Bächler Thea	0	0	0	5	0	0	0	4	0	0	0	3	0	0	0	0	0	(03)
1304 Bühler Max	0	0	0	4	0	0	0	0	0	0	0	9	0	0	0	0	0	(04)
1305 Candan Hasan	0	0	0	2	1	0	0	3	0	0	2	3	0	0	0	0	0	(05)
1306 Duss Ramona	0	0	0	4	0	0	0	0	0	0	0	1	0	0	0	0	0	(06)
1307 Gisler Peter	0	4	0	2	4	0	0	0	0	0	1	11	0	0	2	0	0	(07)
1308 Laky Nina	0	1	0	0	0	0	0	0	0	0	0	5	0	0	0	0	0	(08)
1309 Manoharan Yasi	0	0	0	0	2	0	0	0	0	0	0	7	0	0	0	0	0	(09)
1310 Stalder Lilith	0	0	0	1	0	0	0	1	0	0	0	5	0	0	0	0	0	(10)
Kandidatenstimmen	2	5	0	20	8	0	0	8	0	0	3	57	0	0	2	0	0	
Zusatzstimmen												14						
Parteistimmen Liste 13	2	5	0	20	8	0	0	8	0	0	3	71	0	0	2	0	0	(93)

Gemeinde: Rothenburg
Kanton Luzern**Nationalratswahlen Kanton Luzern 2011**
Wahltag: 23.10.2011Gmde 320
Kanton 3

Liste: 13 JungsozialistInnen und Junge Linke (JUSOplus)

Veränderte Wahlzettel: 13

Stimmen haben erhalten	22 00		Total
	parteilos	OHNE	
1301 Bieri Rahel	0	2	12 (01)
1302 Borer Stefan	0	3	11 (02)
1303 Bächler Thea	0	2	14 (03)
1304 Bühler Max	0	3	16 (04)
1305 Candan Hasan	0	2	13 (05)
1306 Duss Ramona	0	2	7 (06)
1307 Gisler Peter	0	6	30 (07)
1308 Laky Nina	0	1	7 (08)
1309 Manoharan Yasi	0	2	11 (09)
1310 Stalder Lilith	0	1	8 (10)
Kandidatenstimmen	0	24	129
Zusatzstimmen			14
Parteistimmen Liste 13	0	24	143 (93)

Zusammenzug aller veränderten ListenGemeinde: Rothenburg
Kanton Luzern**Nationalratswahlen Kanton Luzern 2011**
Wahltag: 23.10.2011Gmde Kanton

Liste: 16 Jungfreisinnige Luzern (JFLU)

Veränderte Wahlzettel: 4

	01	02	03	04	05	06	07	08	09	10	12	13	16	18	19	20	21	
Stimmen haben erhalten	CVP	FDP	SVP	SP	Grüne	BDP	JSVP	JG	SPSE	JCVP	GLP	JUSO	JFLU	TPS	EVP	SD	Landoff	
1601 Brun Anne-Kathrin	0	4	0	0	0	0	0	0	0	0	3	0	4	0	0	0	0	(01)
1602 Brun Philipp	0	4	0	0	0	0	0	0	0	0	0	0	2	2	0	0	0	(02)
1603 Brunner Richard	3	20	0	0	0	1	0	0	0	0	2	0	3	0	0	0	1	(03)
1604 Felder Nadine	1	9	1	0	0	0	0	0	0	0	1	0	5	0	0	0	1	(04)
1605 Lötscher Richard	0	0	0	0	0	0	0	0	0	0	0	0	3	0	0	0	0	(05)
1606 Ruckli Yvonne	1	11	0	0	0	0	1	0	0	1	1	0	5	0	0	0	0	(06)
1607 Wicki Marco	0	3	1	0	0	1	0	0	0	0	2	0	1	2	0	0	0	(07)
Kandidatenstimmen	5	51	2	0	0	2	1	0	0	1	9	0	23	4	0	0	2	
Zusatzstimmen													0					
Parteistimmen Liste 16	5	51	2	0	0	2	1	0	0	1	9	0	23	4	0	0	2	(93)

Zusammenzug aller veränderten ListenGemeinde: Rothenburg
Kanton Luzern**Nationalratswahlen Kanton Luzern 2011**
Wahltag: 23.10.2011Gmde Kanton

Liste: 16 Jungfreisinnige Luzern (JFLU)

Veränderte Wahlzettel: 4

Stimmen haben erhalten	22 00		Total
	parteilos	OHNE	
1601 Brun Anne-Kathrin	0	1	12 (01)
1602 Brun Philipp	0	2	10 (02)
1603 Brunner Richard	0	14	44 (03)
1604 Felder Nadine	0	6	24 (04)
1605 Lötscher Richard	0	0	3 (05)
1606 Ruckli Yvonne	0	11	31 (06)
1607 Wicki Marco	0	1	11 (07)
Kandidatenstimmen	0	35	135
Zusatzstimmen			0
Parteistimmen Liste 16	0	35	135 (93)

Zusammenzug aller veränderten Listen

Gemeinde: Rothenburg
Kanton Luzern

Nationalratswahlen Kanton Luzern 2011
Wahltag: 23.10.2011

Gmde	Kanton
320	3

Liste: 18 Tierpartei Schweiz (TPS)

Veränderte Wahlzettel: 7

	01	02	03	04	05	06	07	08	09	10	12	13	16	18	19	20	21
Stimmen haben erhalten	CVP	FDP	SVP	SP	Grüne	BDP	JSVP	JG	SPSE	JCVP	GLP	JUSO	JFLU	TPS	EVP	SD	Landoff
1801 Obrist-Bettermann Bia	0	0	0	1	0	0	0	1	0	0	3	0	0	10	0	0	0 (01)
1802 Obrist Remo	0	0	0	2	0	0	0	0	0	0	2	0	0	7	0	0	0 (02)
1803 Stähli Liliana	0	0	0	1	0	0	0	0	0	0	0	0	0	10	0	0	0 (03)
1804 Stähli Max	0	0	0	0	0	0	0	0	0	0	0	0	0	7	0	0	0 (04)
1805 Schilling Dinah	0	0	0	0	0	0	0	0	0	0	0	0	0	8	0	0	0 (05)
Kandidatenstimmen	0	0	0	4	0	0	0	1	0	0	5	0	0	42	0	0	0
Zusatzstimmen														6			
Parteistimmen Liste 18	0	0	0	4	0	0	0	1	0	0	5	0	0	48	0	0	0 (93)

Zusammenzug aller veränderten Listen

Gemeinde: Rothenburg
Kanton Luzern

Nationalratswahlen Kanton Luzern 2011
Wahltag: 23.10.2011

Gmde	Kanton
320	3

Liste: 18 Tierpartei Schweiz (TPS)

Veränderte Wahlzettel: 7

Stimmen haben erhalten	22 00		Total
	parteifrei	OHNE	
1801 Obrist-Bettermann Bia	0	3	18 (01)
1802 Obrist Remo	0	1	12 (02)
1803 Stähli Liliana	0	2	13 (03)
1804 Stähli Max	0	0	7 (04)
1805 Schilling Dinah	0	2	10 (05)
Kandidatenstimmen	0	8	60
Zusatzstimmen			6
Parteistimmen Liste 18	0	8	66 (93)

Gemeinde: Rothenburg
Kanton Luzern**Nationalratswahlen Kanton Luzern 2011**
Wahltag: 23.10.2011Gmde Kanton

Liste: 19 Evangelische Volkspartei (EVP)

Veränderte Wahlzettel: 10

	01	02	03	04	05	06	07	08	09	10	12	13	16	18	19	20	21	
Stimmen haben erhalten	CVP	FDP	SVP	SP	Grüne	BDP	JSVP	JG	SPSE	JCVP	GLP	JUSO	JFLU	TPS	EVP	SD	Landoff	
1901 Raffa Gerardo	4	0	1	0	0	3	0	0	0	0	2	1	0	0	15	0	0	(01)
1902 Renner Thomas	2	0	0	1	0	0	0	0	0	0	0	0	0	0	9	0	0	(02)
1903 Mumenthaler Daniel	1	0	0	0	0	2	0	0	0	0	0	0	0	0	9	0	0	(03)
1904 Birrer Alexander	0	2	0	0	0	1	0	0	0	0	0	0	0	0	6	0	0	(04)
1905 Bachmann Daniel	1	0	3	5	0	1	0	0	0	0	1	0	0	0	12	0	0	(05)
1906 Kretz Konrad	3	0	0	0	0	0	0	0	0	0	0	0	0	0	4	0	0	(06)
1907 Tshomba Ebongo	0	4	0	1	3	0	0	0	0	0	0	2	0	0	6	0	0	(07)
1908 Ruoss Klemens	1	0	3	0	0	2	0	0	0	0	0	0	0	0	3	0	0	(08)
Kandidatenstimmen	12	6	7	7	3	9	0	0	0	0	3	3	0	0	64	0	0	
Zusatzstimmen															5			
Parteistimmen Liste 19	12	6	7	7	3	9	0	0	0	0	3	3	0	0	69	0	0	(93)

Zusammenzug aller veränderten Listen

Gemeinde: Rothenburg
Kanton Luzern

Nationalratswahlen Kanton Luzern 2011
Wahltag: 23.10.2011

Gmde	Kanton
320	3

Liste: 19 Evangelische Volkspartei (EVP)

Veränderte Wahlzettel: 10

Stimmen haben erhalten	22 00		Total
	parteifrei	OHNE	
1901 Raffa Gerardo	0	10	36 (01)
1902 Renner Thomas	0	2	14 (02)
1903 Mumenthaler Daniel	1	2	15 (03)
1904 Birrer Alexander	0	0	9 (04)
1905 Bachmann Daniel	0	3	26 (05)
1906 Kretz Konrad	0	4	11 (06)
1907 Tshomba Ebongo	0	3	19 (07)
1908 Ruoss Klemens	0	0	9 (08)
Kandidatenstimmen	1	24	139
Zusatzstimmen			5
Parteistimmen Liste 19	1	24	144 (93)

Gemeinde: Rothenburg
Kanton Luzern**Nationalratswahlen Kanton Luzern 2011**
Wahltag: 23.10.2011Gmde Kanton

Liste: 20 Schweizer Demokraten (SD)

Veränderte Wahlzettel: 2

	01	02	03	04	05	06	07	08	09	10	12	13	16	18	19	20	21
Stimmen haben erhalten	CVP	FDP	SVP	SP	Grüne	BDP	JSVP	JG	SPSE	JCVP	GLP	JUSO	JFLU	TPS	EVP	SD	Landoff
2001 Blättler Thomas	1	0	4	0	0	0	0	0	0	0	0	0	0	0	2	4	0 (01)
2002 Zimmermann Markus	1	0	3	0	0	0	0	0	0	0	0	0	0	0	0	4	0 (02)
Kandidatenstimmen	2	0	7	0	0	0	0	0	0	0	0	0	0	0	2	8	0
Zusatzstimmen																3	
Parteistimmen Liste 20	2	0	7	0	0	0	0	0	0	0	0	0	0	0	2	11	0 (93)

Zusammenzug aller veränderten Listen

Gemeinde: Rothenburg
Kanton Luzern

Nationalratswahlen Kanton Luzern 2011
Wahltag: 23.10.2011

Gmde	Kanton
320	3

Liste: 20 Schweizer Demokraten (SD)

Veränderte Wahlzettel: 2

Stimmen haben erhalten	22 00		Total
	parteifrei	OHNE	
2001 Blättler Thomas	0	1	12 (01)
2002 Zimmermann Markus	0	0	8 (02)
Kandidatenstimmen	0	1	20
Zusatzstimmen			3
Parteistimmen Liste 20	0	1	23 (93)

Gemeinde: Rothenburg
Kanton Luzern**Nationalratswahlen Kanton Luzern 2011**
Wahltag: 23.10.2011Gmde Kanton

Liste: 21 DIE Landoffensive

Veränderte Wahlzettel: 11

	01	02	03	04	05	06	07	08	09	10	12	13	16	18	19	20	21
Stimmen haben erhalten	CVP	FDP	SVP	SP	Grüne	BDP	JSVP	JG	SPSE	JCVP	GLP	JUSO	JFLU	TPS	EVP	SD	Landoff
2101 Bircher Josef	8	2	0	0	0	0	0	0	0	0	2	0	0	1	0	0	7 (01)
2102 Bründler-Lötscher Ber	2	1	0	1	0	0	0	0	0	2	0	0	0	1	0	0	7 (02)
2103 Dissler-Müller Josef	29	4	4	1	0	1	0	0	0	0	1	0	0	0	0	0	15 (03)
2104 Frey-Neuenschwande	13	1	4	0	0	0	0	0	0	2	0	0	0	1	0	0	8 (04)
2105 Grüter Thomas	10	3	1	0	0	0	0	0	0	0	0	0	0	0	0	0	9 (05)
2106 Lustenberger Lukas	2	0	2	0	0	0	0	0	0	0	0	0	0	0	0	0	6 (06)
2107 Odermatt Markus	18	3	2	1	0	0	0	0	0	2	0	0	0	0	0	0	10 (07)
Kandidatenstimmen	82	14	13	3	0	1	0	0	0	6	3	0	0	3	0	0	62
Zusatzstimmen																	8
Parteistimmen Liste 21	82	14	13	3	0	1	0	0	0	6	3	0	0	3	0	0	70 (93)

Zusammenzug aller veränderten ListenGemeinde: Rothenburg
Kanton Luzern**Nationalratswahlen Kanton Luzern 2011**
Wahltag: 23.10.2011Gmde 320
Kanton 3

Liste: 21 DIE Landoffensive

Veränderte Wahlzettel: 11

Stimmen haben erhalten	22 00		Total
	parteifrei	OHNE	
2101 Bircher Josef	0	3	23 (01)
2102 Bründler-Lötscher Ber	0	7	21 (02)
2103 Dissler-Müller Josef	0	3	58 (03)
2104 Frey-Neuenschwande	0	8	37 (04)
2105 Grüter Thomas	0	6	29 (05)
2106 Lustenberger Lukas	0	5	15 (06)
2107 Odermatt Markus	0	11	47 (07)
Kandidatenstimmen	0	43	230
Zusatzstimmen			8
Parteistimmen Liste 21	0	43	238 (93)

Zusammenzug aller veränderten Listen

Gemeinde: Rothenburg
Kanton Luzern

Nationalratswahlen Kanton Luzern 2011
Wahltag: 23.10.2011

Gmde	Kanton
320	3

Liste: 22 parteifrei.ch

Veränderte Wahlzettel: 7

	01	02	03	04	05	06	07	08	09	10	12	13	16	18	19	20	21
Stimmen haben erhalten	CVP	FDP	SVP	SP	Grüne	BDP	JSVP	JG	SPSE	JCVP	GLP	JUSO	JFLU	TPS	EVP	SD	Landoff
2201 Kuske Antoine	0	0	4	2	0	0	0	0	0	0	4	1	0	1	2	0	0 (01)
Kandidatenstimmen	0	0	4	2	0	0	0	0	0	0	4	1	0	1	2	0	0
Zusatzstimmen																	
Parteistimmen Liste 22	0	0	4	2	0	0	0	0	0	0	4	1	0	1	2	0	0 (93)

Zusammenzug aller veränderten ListenGemeinde: Rothenburg
Kanton Luzern**Nationalratswahlen Kanton Luzern 2011**
Wahltag: 23.10.2011Gmde Kanton

Liste: 22 parteifrei.ch

Veränderte Wahlzettel: 7

	22	00	
Stimmen haben erhalten	parteilfrei	OHNE	Total
2201 Kuske Antoine	9	8	31 (01)
Kandidatenstimmen	9	8	31
Zusatzstimmen	20		20
Parteistimmen Liste 22	29	8	51 (93)
Leere Stimmen	402		